



Les statistiques du SPP-IS



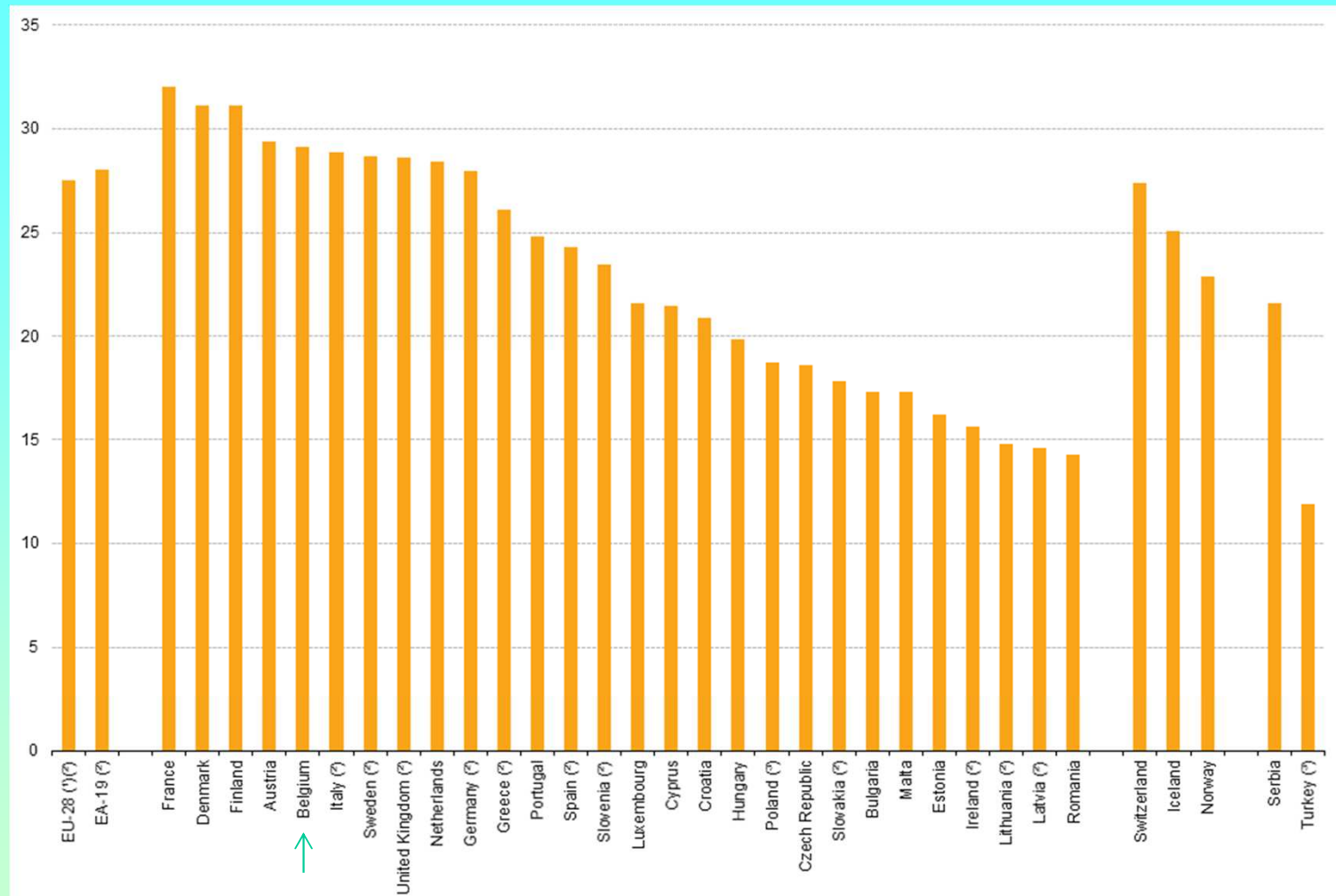
POD | Maatschappelijke Integratie
SPP | Intégration Sociale



POD | Maatschappelijke Integratie
SPP | Intégration Sociale



Social protection benefits in % of the GDP (2015)



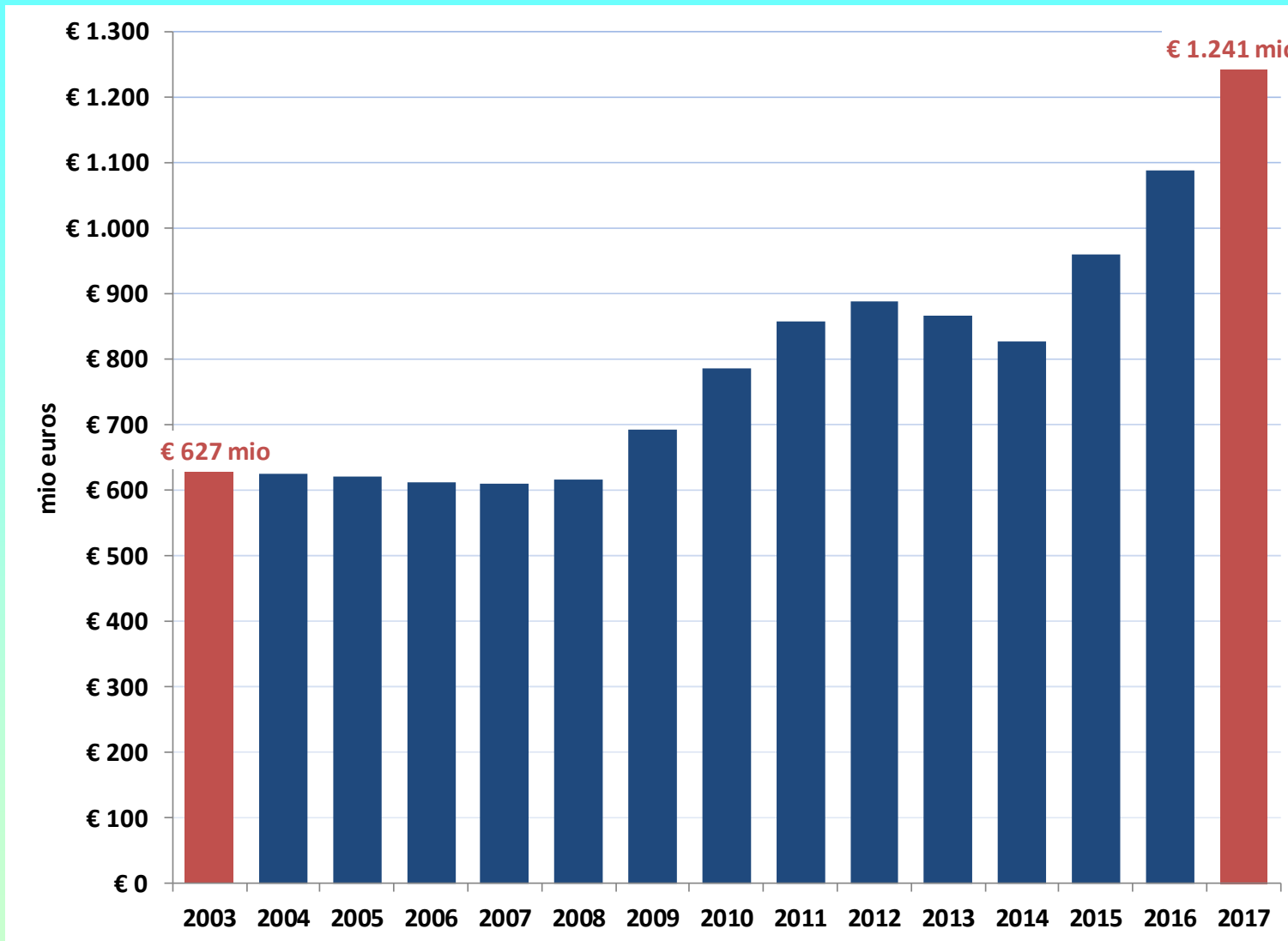
(*) Includes 2014 data for Poland.

(*) Provisional.

(*) 2014.

Source: Eurostat (online data code: spr_exp_sum and nama_10_gdp)

Budget total des aides (Mio €)



Le droit à l'intégration sociale (2017)

Budget DIS (hors MAT) % budget total	1.065.464.000 € 85,8%
Nombre bénéficiaires % population 18-64	202.234 2,9%
<i>Revenu d'intégration (RI)</i> <i>% budget DIS</i>	<i>1.053.298.694 €</i> <i>98,9%</i>
<i>Nombre bénéficiaires</i> <i>% population 18-64</i>	<i>201.953</i> <i>2,9%</i>
<i>Autres mesures</i> <i>% budget DIS</i>	<i>12.165.518 €</i> <i>1,1%</i>
<i>Nombre bénéficiaires</i> <i>% population 18-64</i>	<i>8.835</i> <i>0,1%</i>

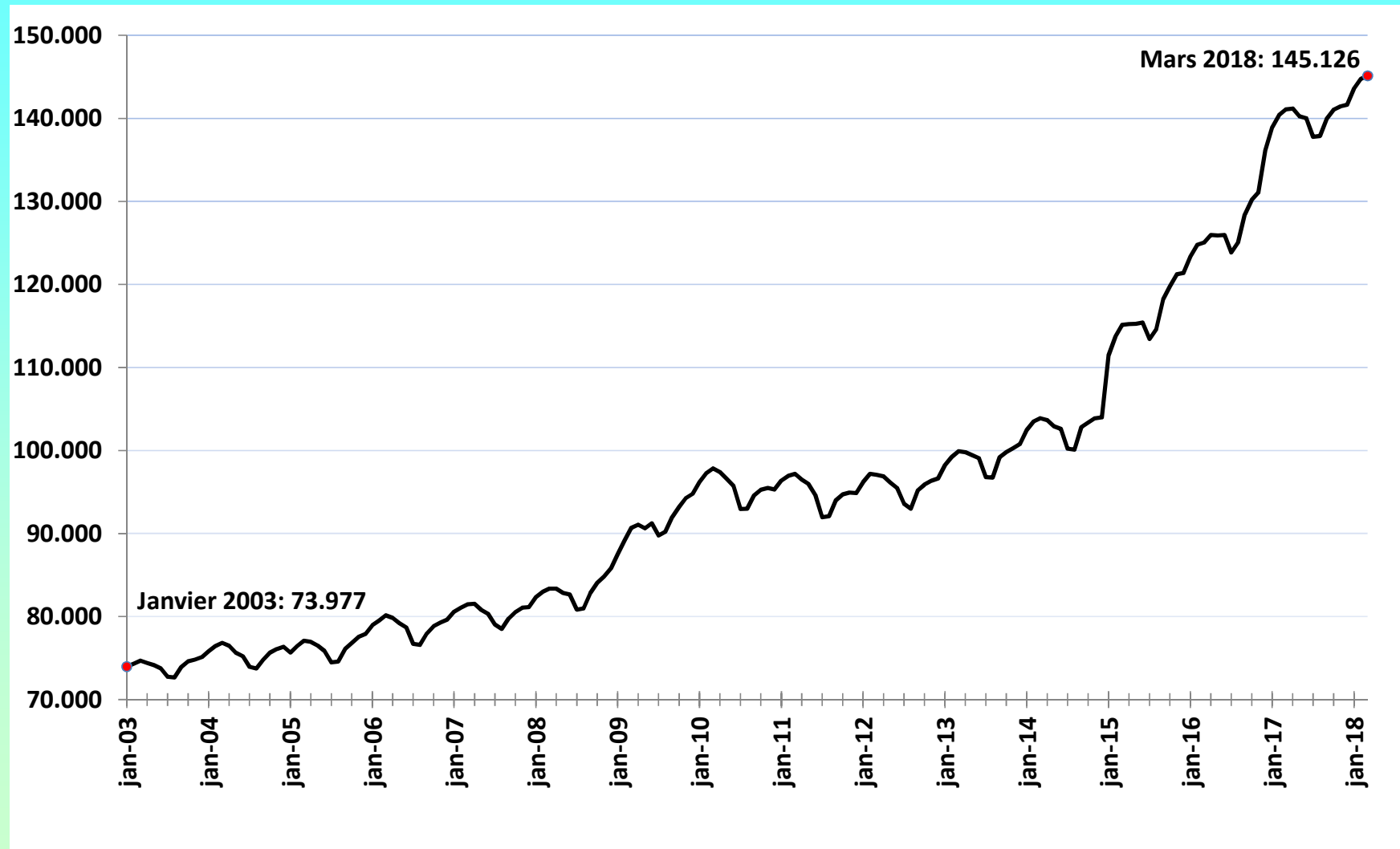
Le droit à l'aide sociale (2017)

Budget DAS (hors MAT) % budget total	175.696.803 € 14,2%
Nombre bénéficiaires % population 18-64	N/A N/A
<i>Aide sociale équivalente (ASE)</i> <i>% budget DAS</i>	<i>107.955.780 €</i> <i>61,4%</i>
<i>Nombre bénéficiaires</i> <i>% population 18-64</i>	<i>16.860</i> <i>0,2%</i>
<i>Aide médicale (AM)</i> <i>% budget DAS</i>	<i>66.218.260 €</i> <i>37,7%</i>
<i>Nombre bénéficiaires</i> <i>% population 18-64</i>	<i>33.261</i> <i>0,5%</i>
<i>Autres mesures</i> <i>% budget DAS</i>	<i>1.522.763 €</i> <i>0,9%</i>
<i>Nombre bénéficiaires</i> <i>% population 18-64</i>	<i>2.259</i> <i>0,03%</i>

RIS/ASE: montants mensuels (pour mémoire)

A partir de	Cohabitants	Isolés	Enfant(s) à charge
1/08/2005	€ 417,07	€ 625,60	€ 834,14
1/10/2006	€ 429,66	€ 644,48	€ 859,31
1/04/2007	€ 438,25	€ 657,37	€ 876,50
1/01/2008	€ 455,96	€ 683,95	€ 911,93
1/05/2008	€ 465,07	€ 697,61	€ 930,14
1/09/2008	€ 474,37	€ 711,56	€ 948,74
1/06/2009	€ 483,85	€ 725,79	€ 967,72
1/09/2010	€ 493,54	€ 740,32	€ 987,09
1/05/2011	€ 503,39	€ 755,08	€ 1.006,78
1/09/2011	€ 513,46	€ 770,18	€ 1.026,91
1/02/2012	€ 523,74	€ 785,61	€ 1.047,48
1/12/2012	€ 534,23	€ 801,34	€ 1.068,45
1/09/2013	€ 544,91	€ 817,36	€ 1.089,82
1/09/2015	€ 555,81	€ 833,71	€ 1.111,62
1/04/2016	€ 566,92	€ 850,39	€ 1.133,85
1/06/2016	€ 578,27	€ 867,40	€ 1.156,53
1/06/2017	€ 589,82	€ 884,74	€ 1.179,65
1/09/2017	€ 595,13	€ 892,70	€ 1.190,27
1/07/2018	€ 595,13	€ 892,70	€ 1.230,27
1/09/2018	€ 607,01	€ 910,52	€ 1.254,82

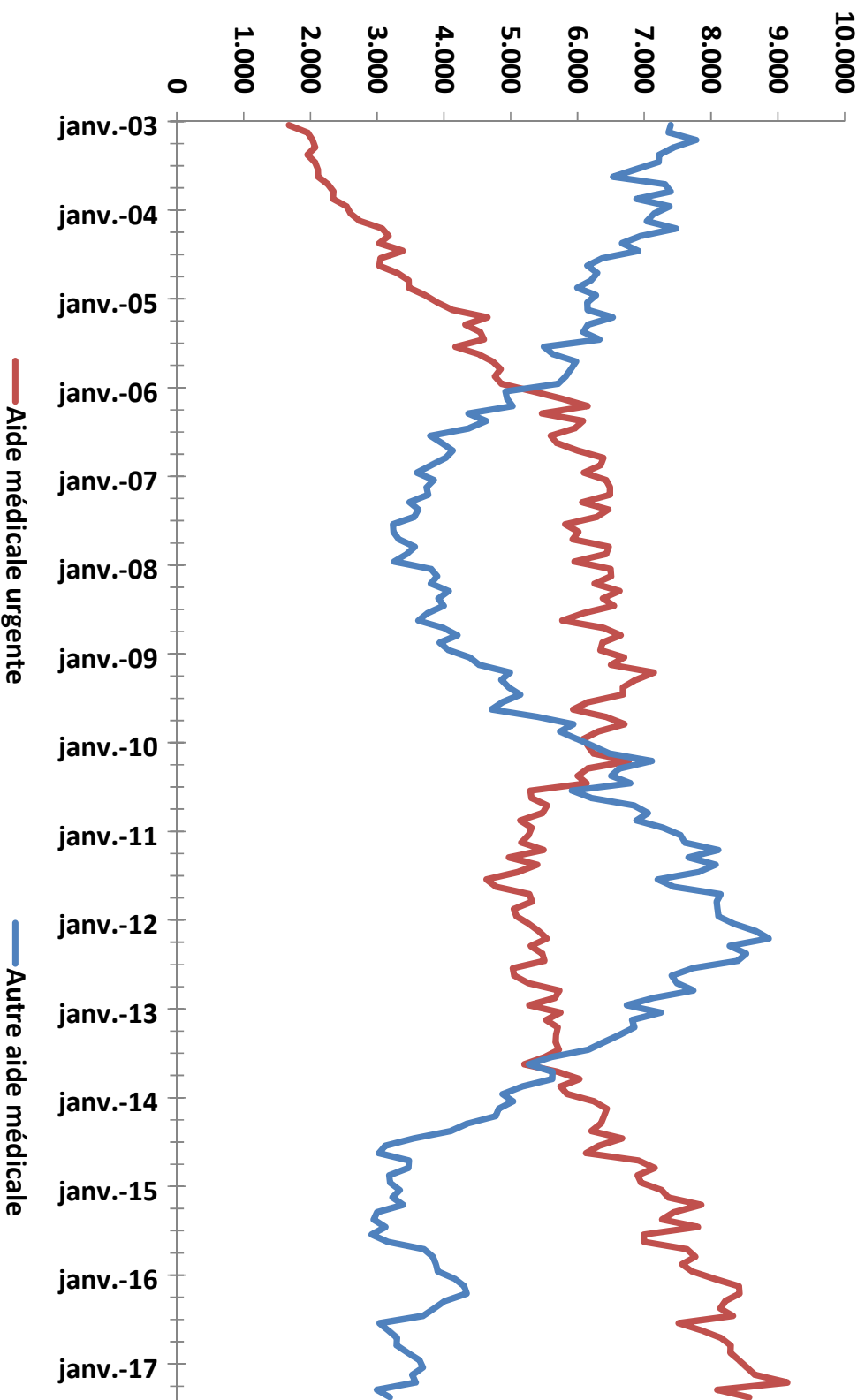
RIS: évolution mensuelle



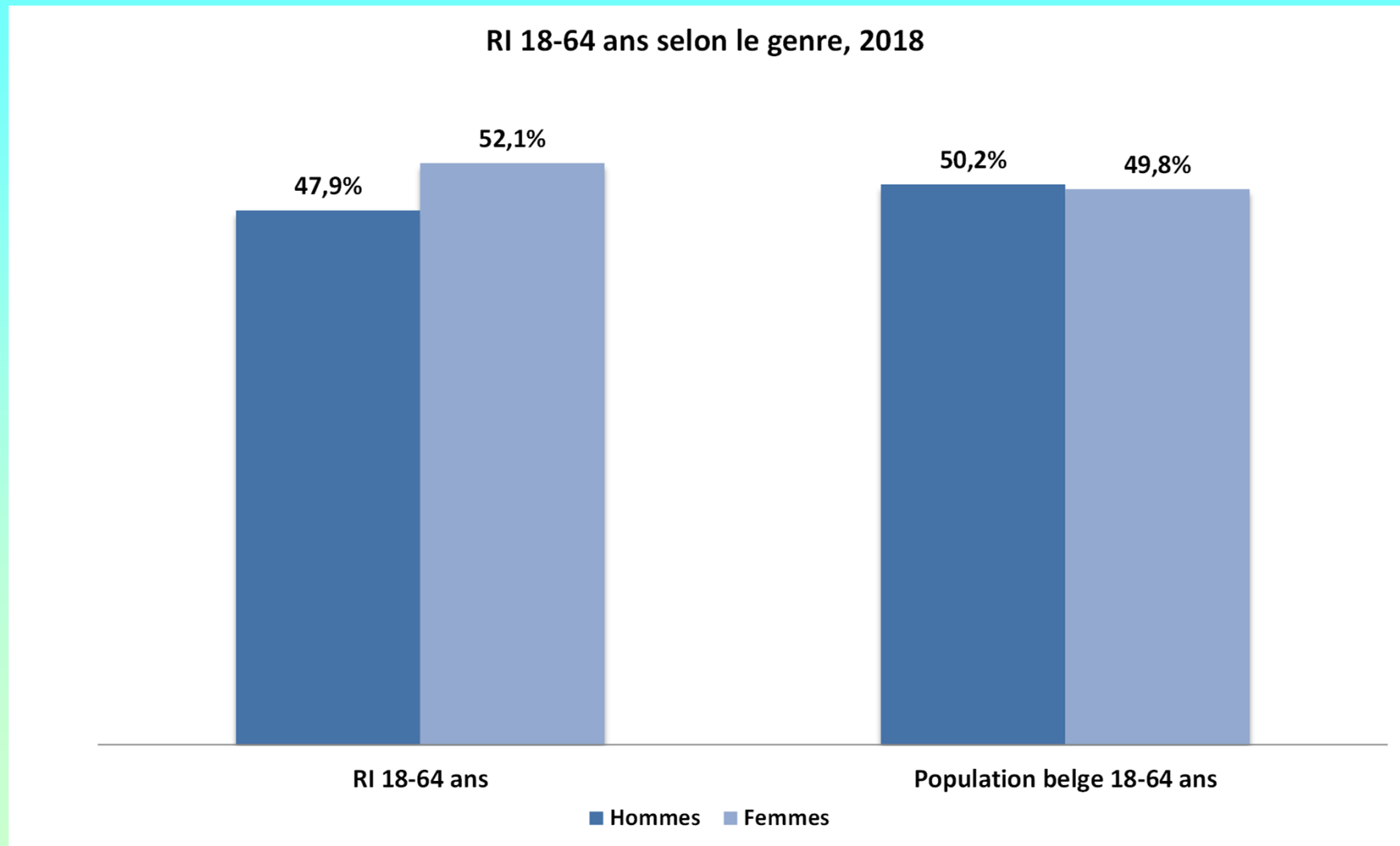
ASE: évolution mensuelle



AMU vs AAM

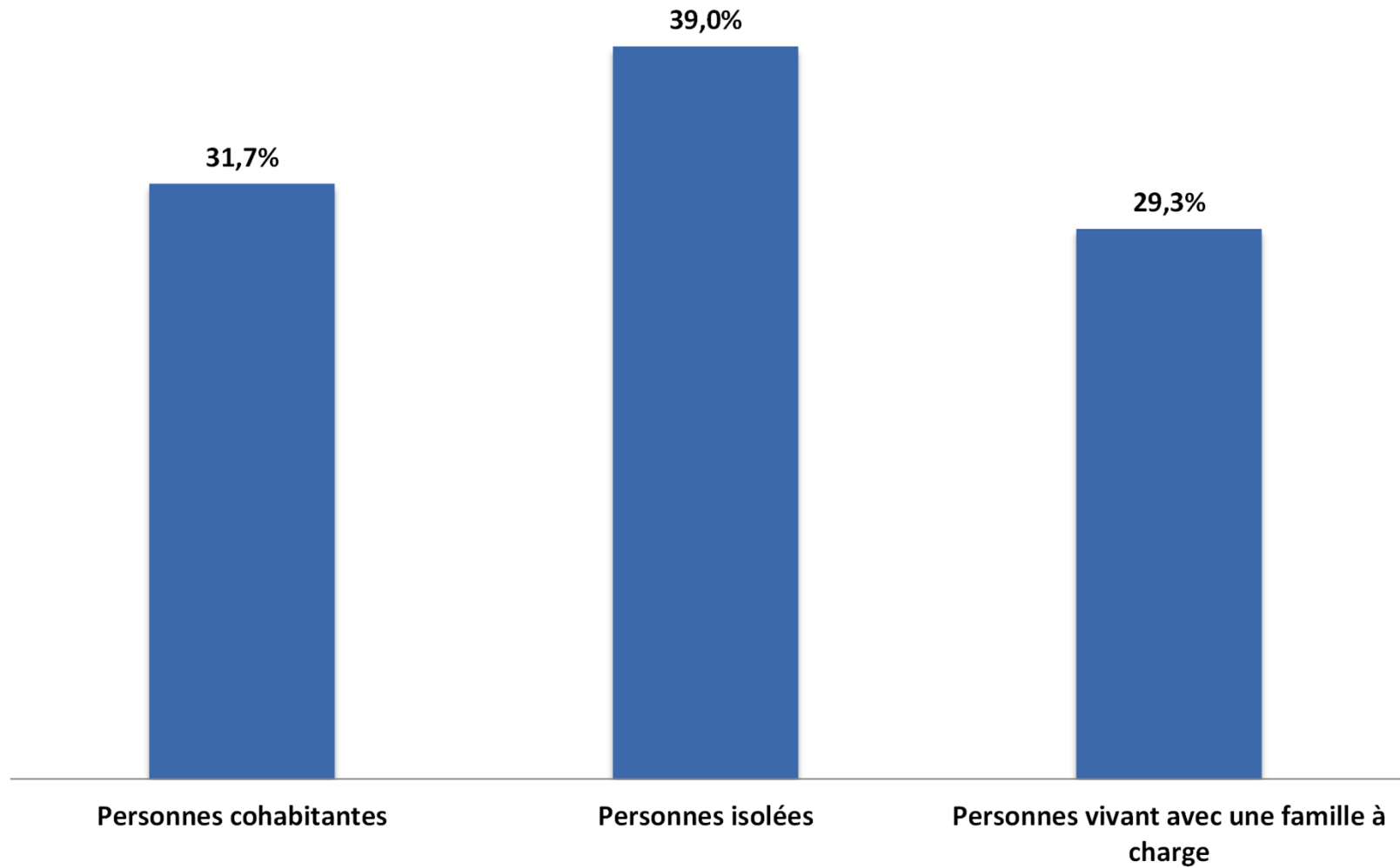


RIS ... répartition



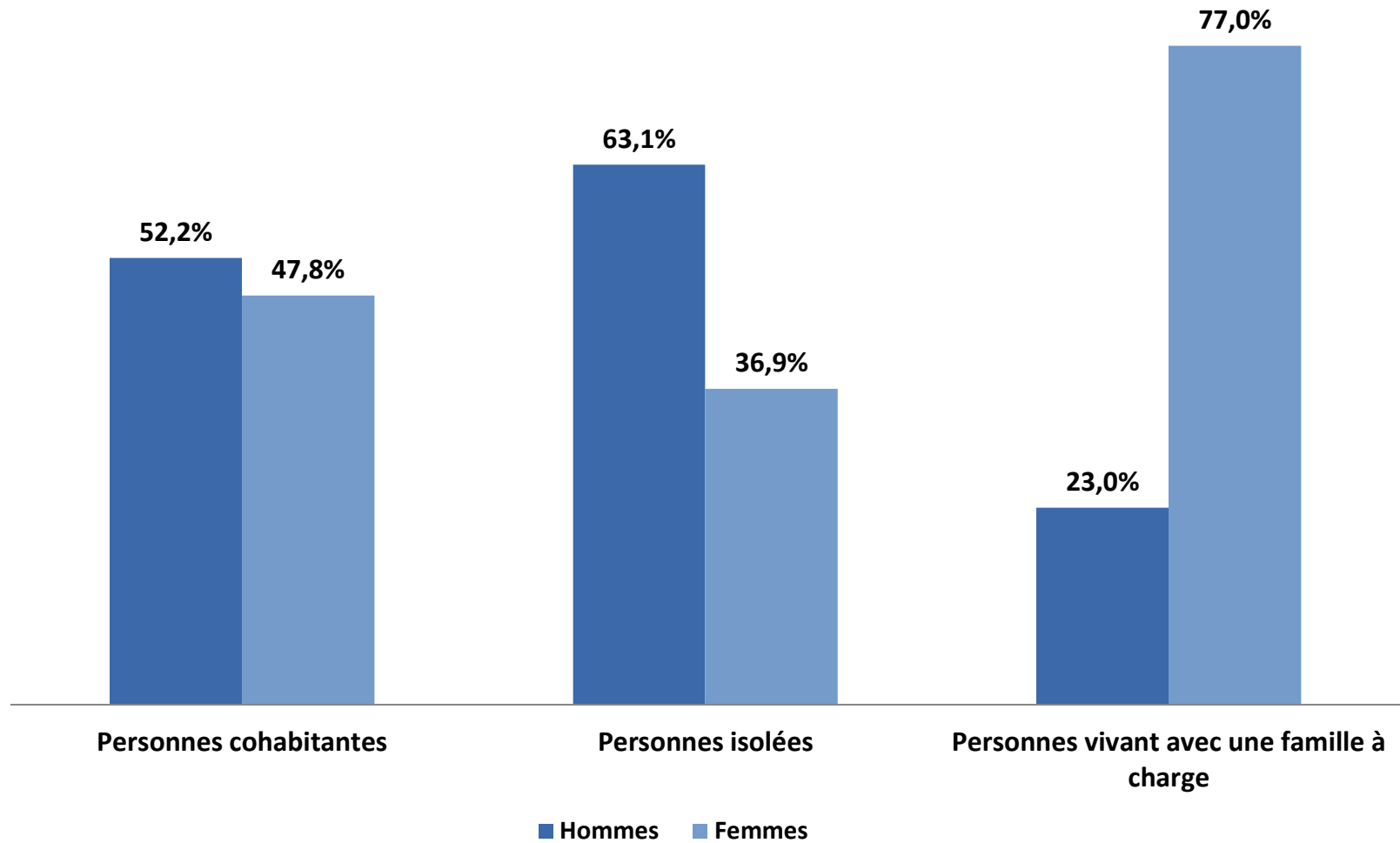
RIS ... répartition

RI selon la catégorie, 2018



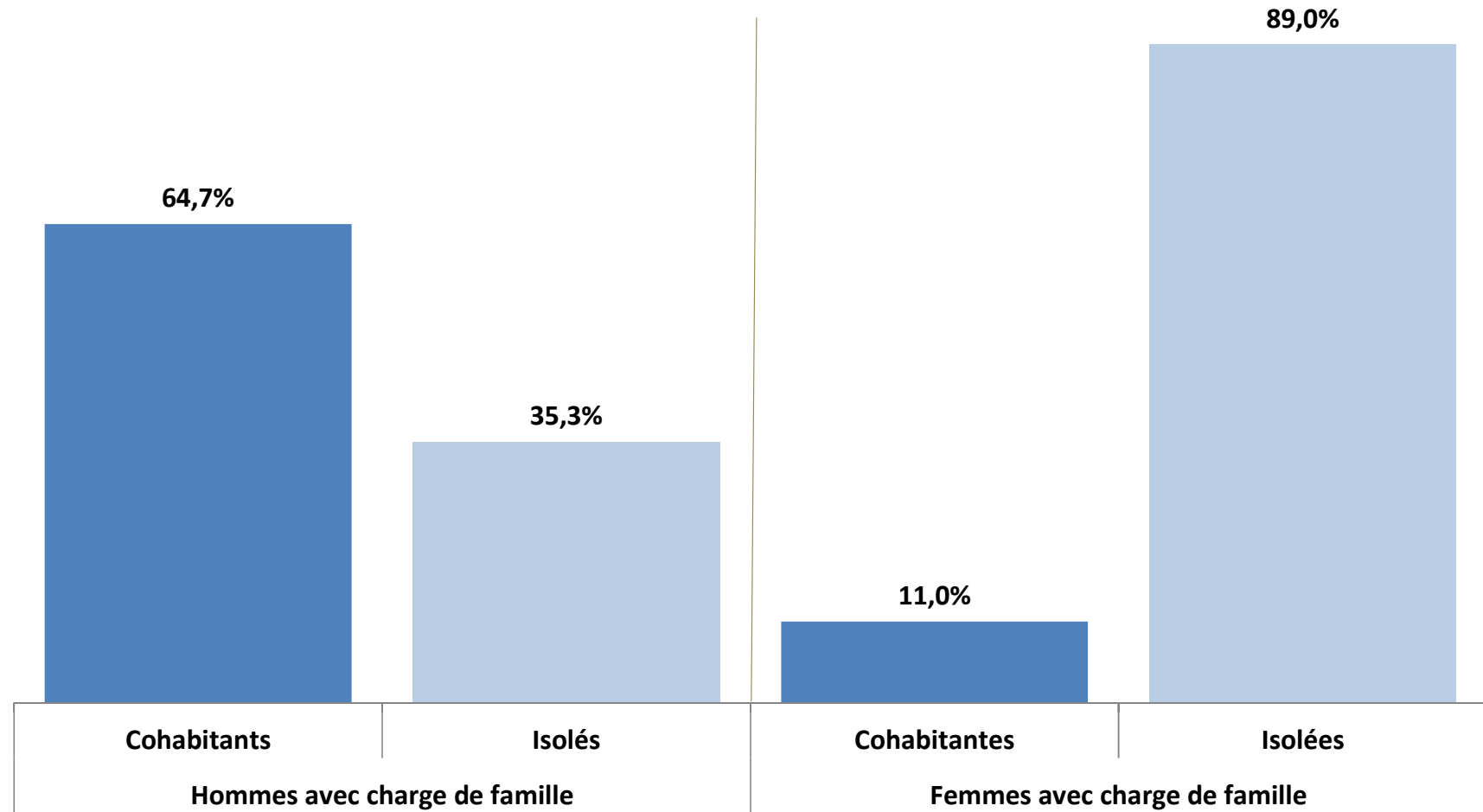
RIS ... répartition

RIS selon la catégorie et le genre, 2018



RIS ... répartition

RI 2018: répartition des personnes avec une charge de famille selon le genre et la situation de vie (%)



RIS ... répartition

Répartition entre RI complet et partiel, 2018

