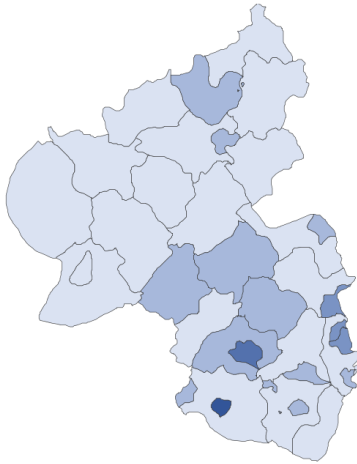


„Der Arbeitsmarkt und das Sozialsystem in Rheinland-Pfalz: Schlüsselfaktoren und künftige Projekte“



Übersicht

Bundesland Rheinland-Pfalz



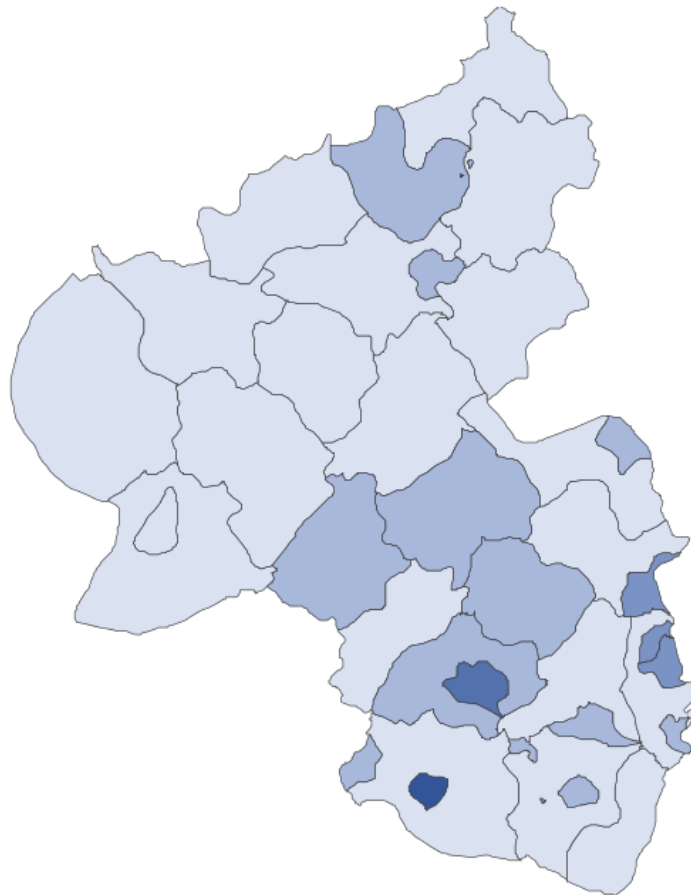
Antworten der Bundesagentur für Arbeit auf Fragen der Zukunft
Charakteristika Arbeits



<p>Trend 1:</p> <p><i>LEBEN UND ARBEIT WERDEN MOBILER, FLEXIBLER UND VOLATILER.</i> (»Seite 12)</p>	<p>Trend 2:</p> <p><i>DER DEMOGRAPHISCHE WANDEL WIRD STÄRKER.</i> (»Seite 13)</p>
<p>Trend 3:</p> <p><i>DIE MÄRKTE WERDEN INTERNATIONALER.</i> (»Seite 15)</p>	<p>Trend 4:</p> <p><i>DIE INNOVATIONS- UND WISSENSGESELLSCHAFT ENTWICKELT SICH RASANT.</i> (»Seite 16)</p>
<p>Trend 5:</p> <p><i>TEILNAHMECHANCEN SIND ZUNEHMEND UNGLEICH VERTEILT.</i> (»Seite 17)</p>	<p>Trend 6:</p> <p><i>ÖFFENTLICHE FINANZEN BLEIBEN ENAHP.</i> (»Seite 19)</p>






Fakten zum Arbeitsmarkt (Rheinland-Pfalz)

Bundesland Rheinland-Pfalz



November 2017

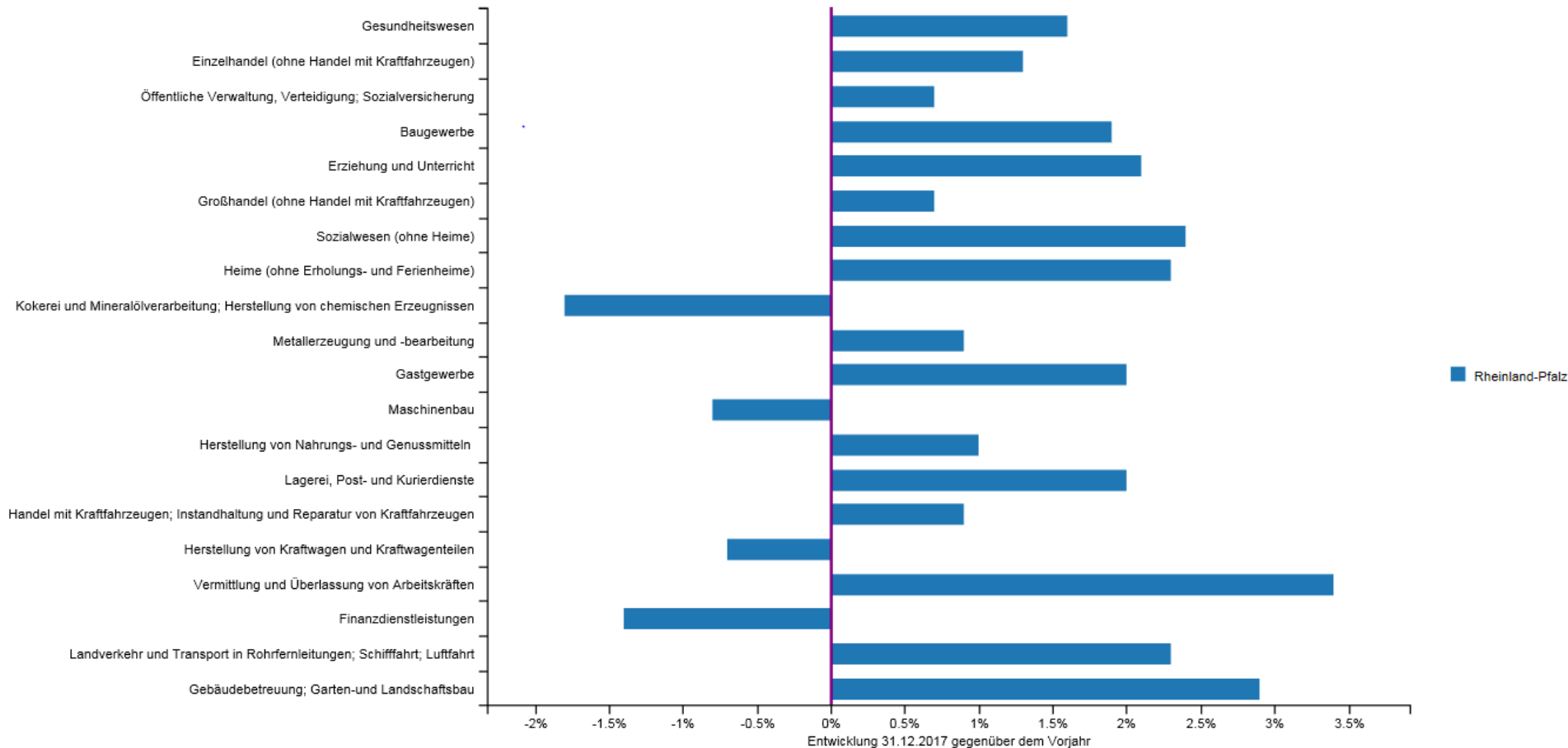
Arbeitslosenquote: insgesamt ▼

Farbe	Wertebereich	Anzahl
	2,6 bis unter 4,5	20
	4,5 bis unter 6,4	11
	6,4 bis unter 8,3	3
	8,3 bis unter 10,2	1
	10,2 bis 12,0	1

<https://statistik.arbeitsagentur.de/Navigation/Statistik/Statistik-nach-Regionen/Politische-Gebietsstruktur/Rheinland-Pfalz-Nav.html>

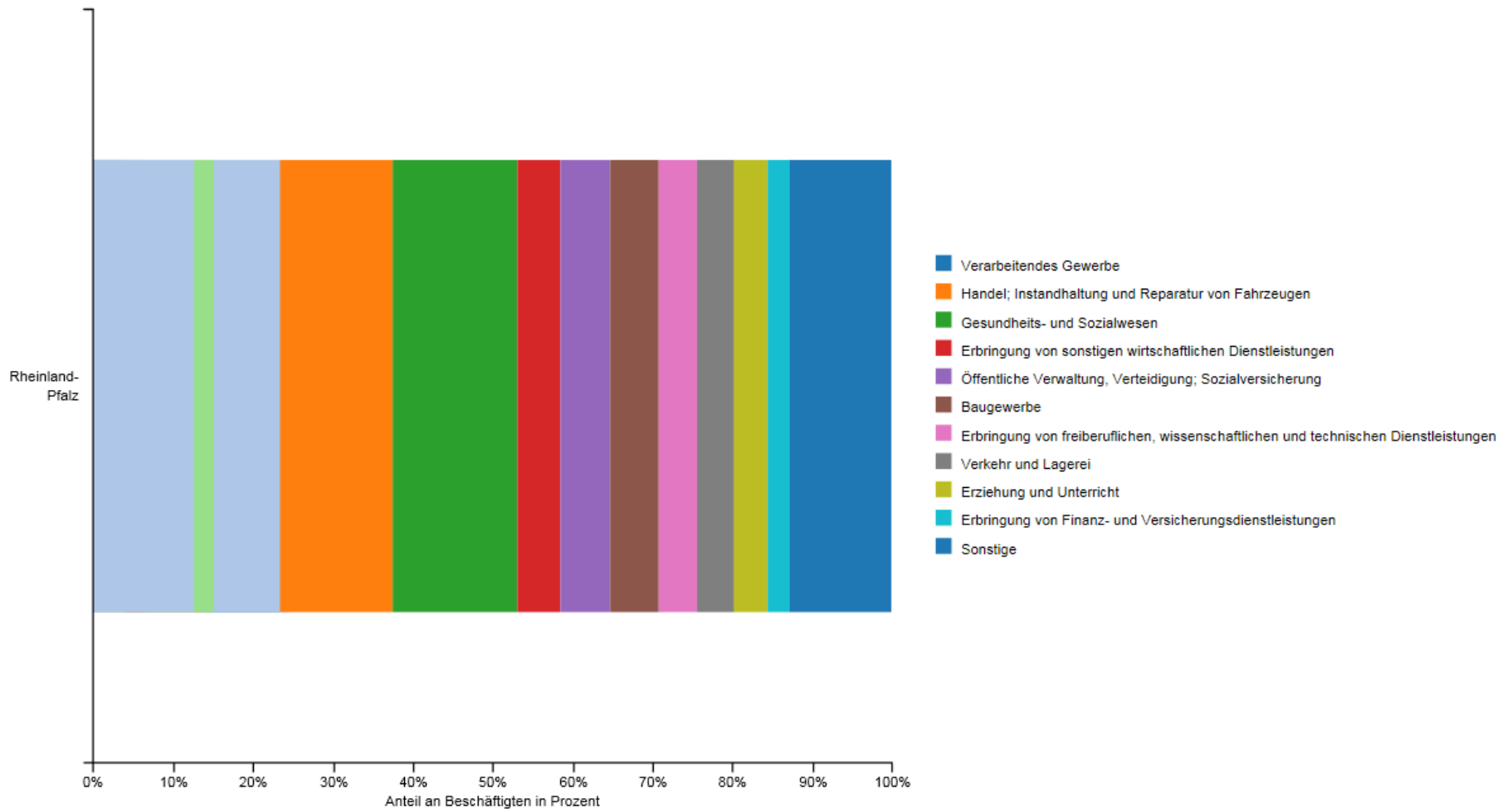
Fakten zum Arbeitsmarkt (Rheinland-Pfalz)

Beschäftigungsentwicklung 2017 in den Top-20-Branchen



Fakten zum Arbeitsmarkt (Rheinland-Pfalz)

Branchenstruktur am 31.12.2015



Fakten zum Arbeitsmarkt (Rheinland-Pfalz)

Arbeitsmarkt	
Beschäftigungsquote	40,1 55,4 ▼ 67,3 ▲
Beschäftigungsquote 55–64 Jahre	36,1 47,5 ▼ 57,0 ▲
55–64-Jährige unter den Beschäftigten	9,5 18,8 ▼ 25,6 ▲
Beschäftigungsquote Frauen	40,5 51,7 ▼ 67,8 ▲
Beschäftigungsentwicklung seit 2005	-9,3 16,1 ▼ 88,3 ▲
Arbeitslosenquote	1,4 5,1 ▼ 14,7 ▲
Langzeitarbeitslose	11,8 33,2 ▼ 53,9 ▲
Saisonfaktor der Arbeitslosigkeit	104,3 114,8 ▼ 241,1 ▲
Unterbeschäftigungsquote	2,0 6,6 ▼ 19,5 ▲
Unterbeschäftigungsquote U25	2,2 6,8 ▼ 22,2 ▲
Tertiärisierungsgrad	37,2 67,9 ▼ 92,3 ▲
Teilzeitquote	13,6 28,3 ▼ 38,1 ▲
Beschäftigte in Großbetrieben	6,8 29,6 ▼ 74,2 ▲

Megatrends auf dem Arbeitsmarkt


Trend 1:



*LEBEN UND ARBEIT WERDEN MOBILER,
FLEXIBLER UND VOLATILER.*

(» Seite 12)

Trend 2:



DER DEMOGRAFISCHE WANDEL WIRD SPÜRBAR

(» Seite 13)

Megatrends auf dem Arbeitsmarkt

Trend 3:



DIE MÄRKTE WERDEN INTERNATIONALER

(»Seite 15)

Trend 4:



*DIE INFORMATIONS- UND WISSENSGESELLSCHAFT
ENTWICKELT SICH RASANT*

(»Seite 16)

Megatrends auf dem Arbeitsmarkt

Trend 5:



TEILHABECHANCEN SIND ZUNEHMEND
UNGLEICH VERTEILT

(» Seite 17)

Trend 6:



ÖFFENTLICHE FINANZEN BLEIBEN KNAPP

(» Seite 19)

Megatrends auf dem Arbeitsmarkt

Digitalisierung – Arbeitswelt 4.0




Trend 4:



Megatrends auf dem Arbeitsmarkt

Digitalisierung – Arbeitswelt 4.0



<http://job-futuromat.ard.de/>

Megatrends auf dem Arbeitsmarkt

Digitalisierung – Arbeitswelt 4.0

Abbildung 1: Substituierbarkeitspotenzial nach Berufssegmenten in Deutschland und Rheinland-Pfalz, Anteile in Prozent

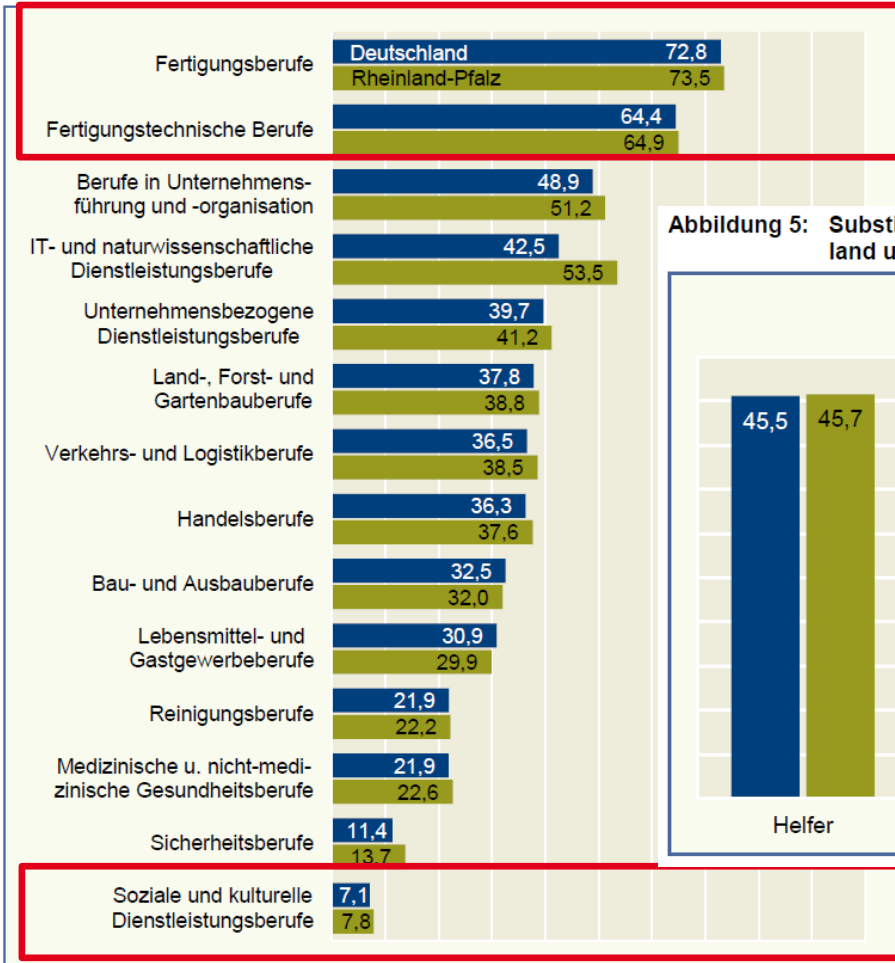


Abbildung 3: Betroffenheit der sozialversicherungspflichtig Beschäftigten vom Substituierbarkeitspotenzial der Berufe in Deutschland und in Rheinland-Pfalz, Anteile in Prozent

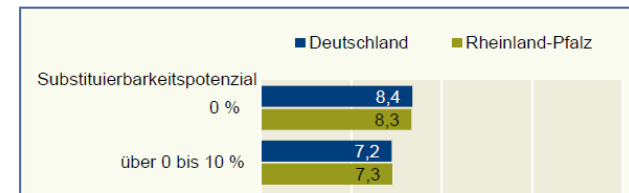
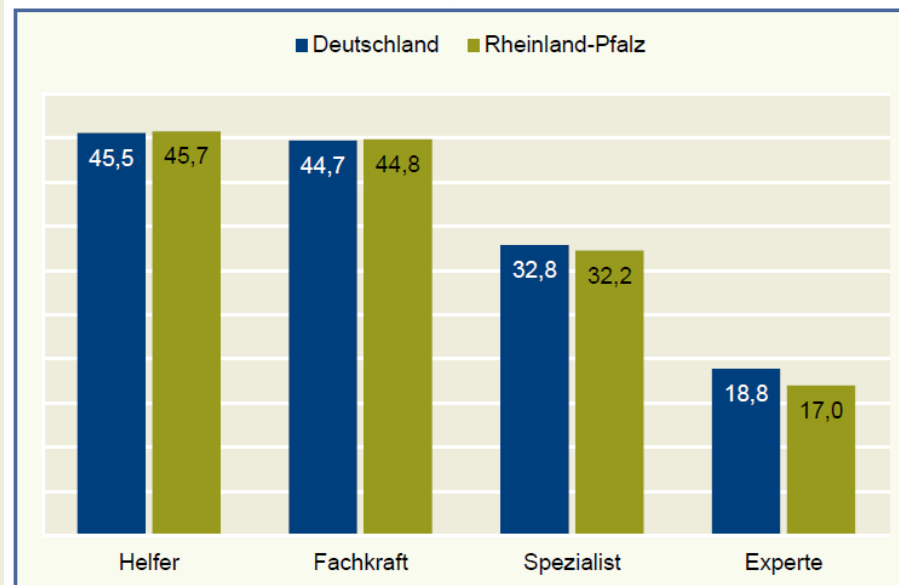


Abbildung 5: Substituierbarkeitspotenzial der Berufe nach Anforderungsniveau in Deutschland und Rheinland-Pfalz, Anteile in Prozent



Private Personen

- Vor dem Erwerbsleben
- Im Erwerbsleben




- Beratung
- Vermittlung
- Förderung
- Arbeitslosengeld

Unternehmen




- Beratung
- Vermittlung
- Förderung

<https://www.arbeitsagentur.de/>



Herr Angebot










ROT

Schnell

Sportlich

Bequem

Preis





Rot: ist es schon!


**Bequem:
Bequemere Sitze**

**Sportlich:
Neuer Auspuff**

**Schnell:
Stärkerer Motor**

**Sportlich:
Breitere Reifen**







Vielen Dank für Ihre Aufmerksamkeit!

- Bundesagentur für Arbeit (Hrsg.). (2015). *BA 2020. Bringt Weiter. Antworten der Bundesagentur für Arbeit auf Fragen der Zukunft*. Nürnberg: MKL Druck GmbH & Co.
- Bundesagentur für Arbeit (Hrsg.). (2016a). *BA 2020. Bring Weiter. Schwerpunkt Fachkräfte für Deutschland. Zwischenbilanz und Fortschreibung*. Nürnberg: MLK Druck GmbH & Co.
- Bundesagentur für Arbeit (Hrsg.). (2016b). *BA 2020. Bring Weiter. Themenheft Arbeiten 4.0. Schlussfolgerungen für die BA – Ergebnisse der Zukunftswerkstatt*. Nürnberg: MLK Druck GmbH & Co.
- Bundesagentur für Arbeit (Hrsg.) (2017). *Arbeitsmarktmonitor*. In:
<https://arbeitsmarktmonitor.arbeitsagentur.de/faktencheck/branchen/charts/507/647/?r=>
von 11.2017, Abruf 29.12.2017.
- Stabler, J., Otte, A., Wydra-Somaggio, G., Dengler, K. (2017). *Digitalisierung der Arbeitswelt. Folgen für den Arbeitsmarkt in Rheinland-Pfalz*. In:
<http://www.iab.de/1106/section.aspx/Jahrgang/2017>
von 02.2017, Abruf 29.12.2017.